
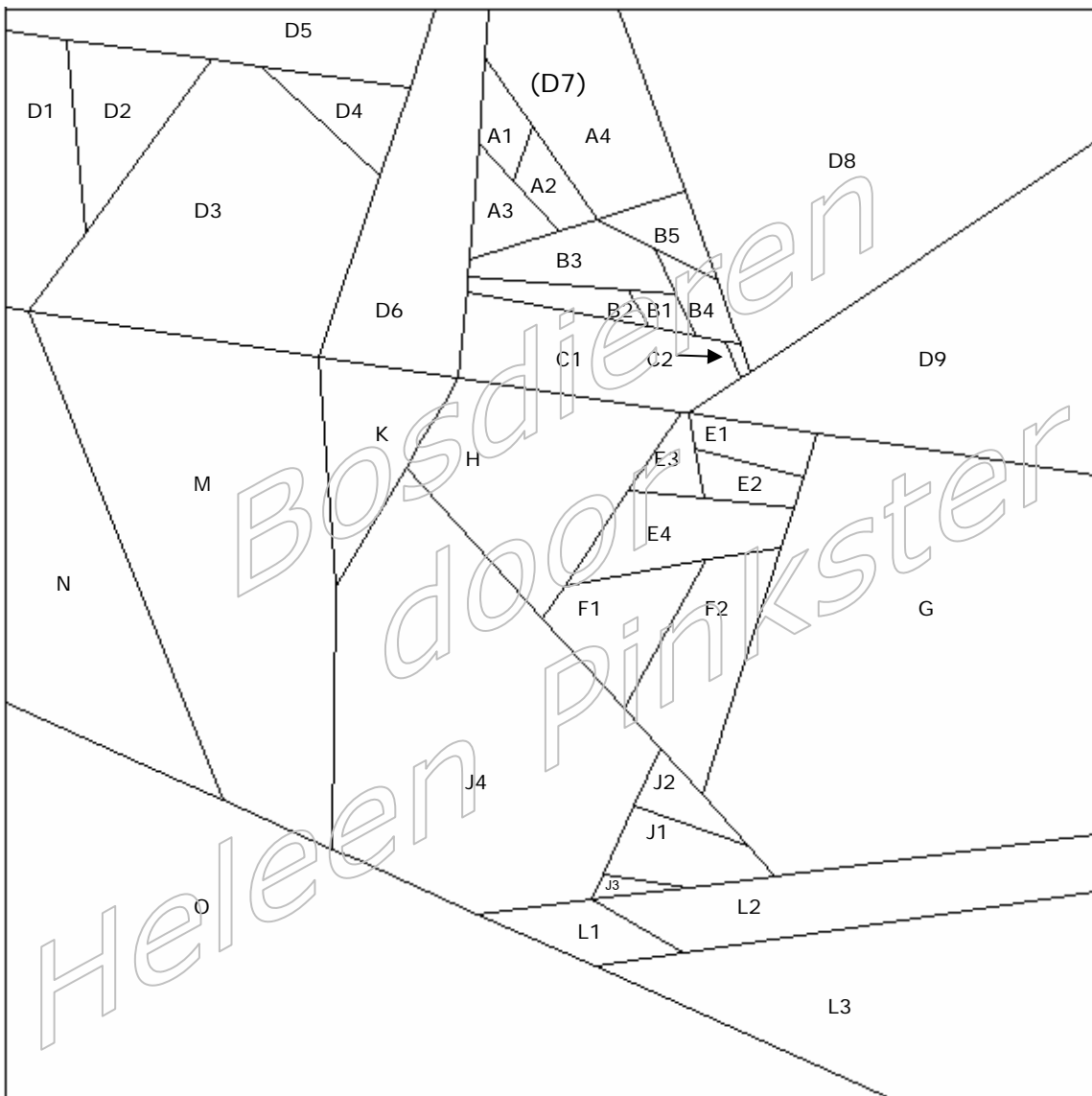


Eekhoorn ✂✂



Werkvolgorde:

- A1-4, B1-5, C1-2
- A+B+C (=D7)
- D1-9
- E1-4, F1-2
- E+F, EF+G+H
- J1-4
- EFGH+J+K
- L1-3
- EFGHJK+ L+M+N
- ABCD+EFGHJKLMN+O

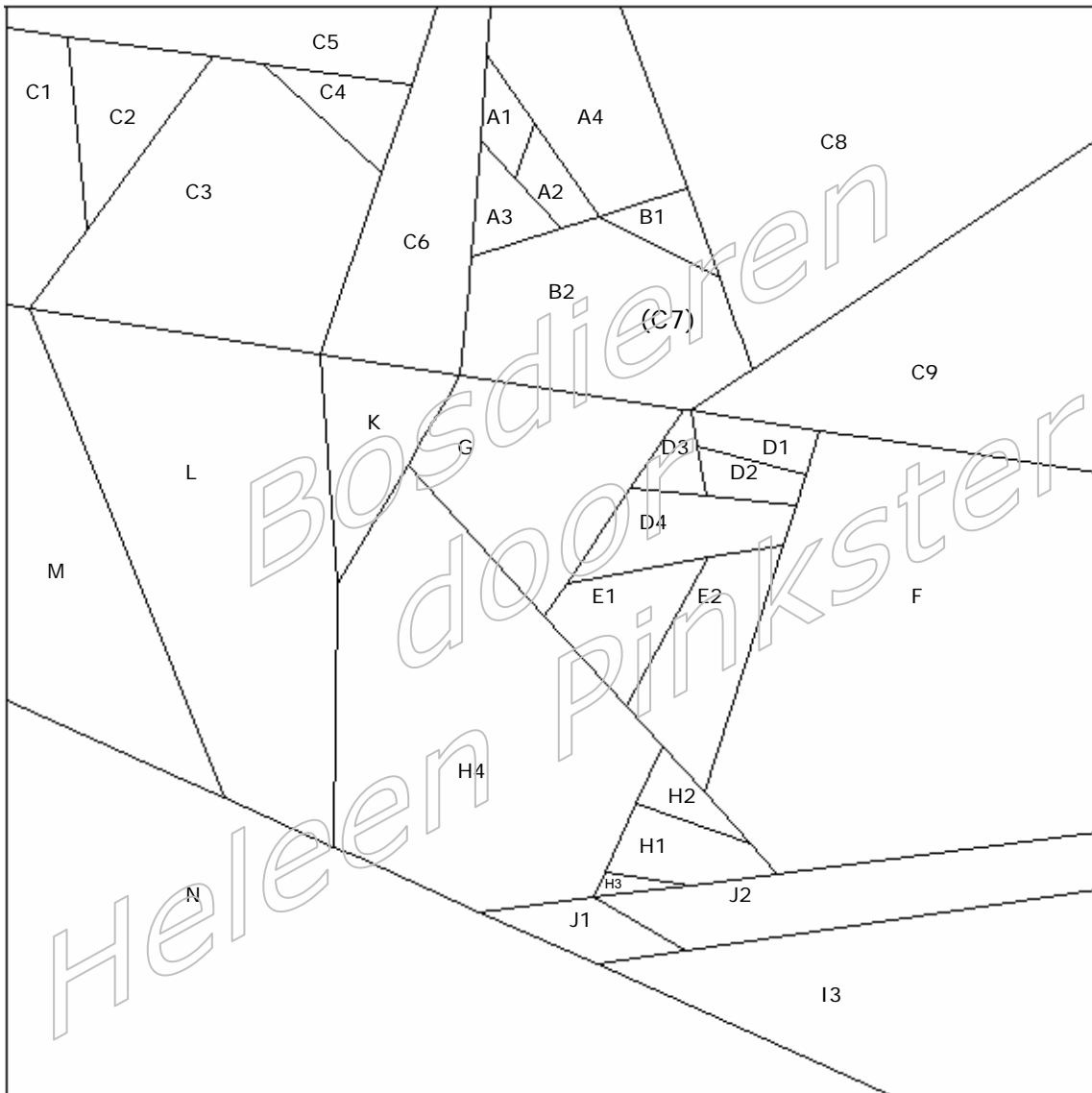


Eekhoorn ✂



Werkvolgorde:

- A1-4, B1-2
- A+B (=C7)
- C1-9
- D1-4, E1-2
- D+E, DE+F+G
- H1-4, J1-3
- DEFG+H
- DEFGH+J+K
- DEFGHJK+L+M
- ABC+DEFGHJKLM+N
- Appliqueer het oog en de neus of gebruik een kraaltje.



Overzicht van de benodigde stof per blok

Hieronder vindt u een lijst met de benodigde stof per blok (breedte x hoogte). Het is altijd goed om ruim stof aan te schaffen, omdat er dan fouten gemaakt kunnen worden zonder dat dit gevolgen heeft voor het uiterlijk van de quilt.

Eekhoorn		✂✂ B x H	✂ B x H
Oog, neus	Zwart	5 x 2 cm	n.v.t.
Kop, lijf, staart	Oranjebruin	23 x 11 cm	21 x 11 cm
3 Poten, oor	Donker bruin	21 x 8 cm	n.v.t.
Buik	Lichtbruin	6 x 4 cm	6 x 4 cm
Achtergrond	Groen	25 x 17 cm	25 x 17 cm